





## 「くるる調査隊-10EYES」調査マニュアル

<p><b>気づく</b></p>	<p>身近な水に注目！！ </p> <p>その水はどこから来る？（上流の水）、 どこへ行く？（下流の水）</p>	<p>注目した水の上流側でもいいし、下流側でも、上・下流全部でもいいので、自分なりに考えたことを原稿用紙1枚(400字)程度にまとめ、「くるる調査隊-10EYES」に応募→ 10名の「10EYES」決定</p>
<p><b>調べる</b></p>	<p>専門家に教えてもらおう！！ 答えてくださる専門家を紹介します。 夏休みに専門家を訪ねて、いろいろ聞いてみる。 一人で心細かったら、誰かと一緒に。</p> 	<p>自分で考えたことを専門家に話して、YES or NOで答えてもらう。→ YESなら、もう少し詳しく教えてもらう。 NOなら、正解を教えてもらう。 習ったことを略図とコメントで下書きの図を作ろう。</p> <p>理解できたら、もっといろいろ聞いてみよう。</p>
<p><b>まとめる</b></p>	<p>作文に仕上げる。 下書きの図を完成させる。 図をよく見て感想文を書く。</p>	<p>図と感想文を事務局に提出して、 もらおう！ 学校に自由研究で提出OK。</p>  <p>後で文集になるから、さあ頑張ろう！</p>